


Conexión EDUROAM ANDROID

Localiza
“Configuración” o
“Parámetros” de tu
dispositivo móvil

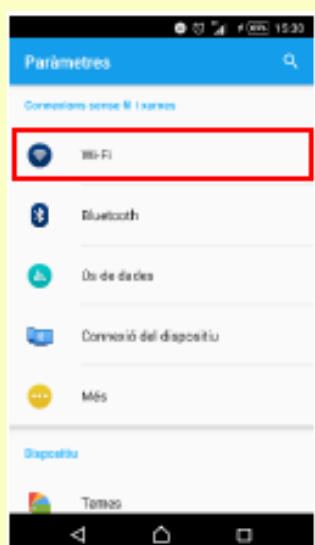
PASO
01



PASO
02



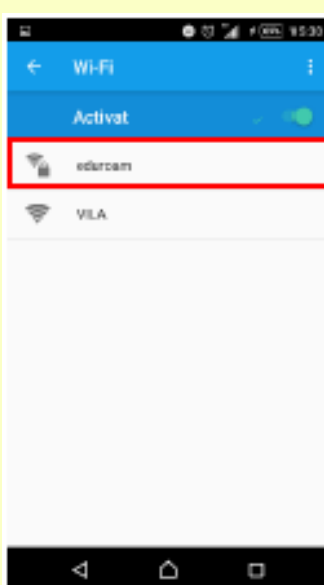
Entra en opciones
de “Conexiones sin
cable y red” o
“WiFi”



PASO
03



Selecciona la
red WiFi
“eduroam”

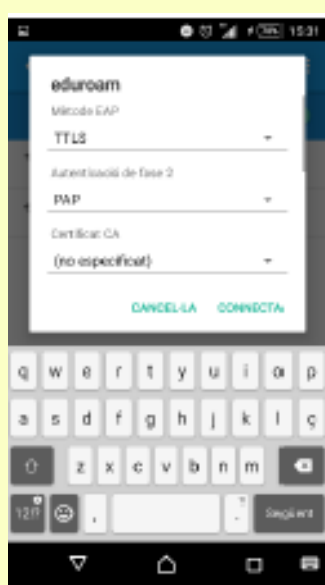


PASO
04

En el campo
“Identidad” substituye
la palabra “niu” de
“niu@uab.cat” por tu
Niu.

En el campo
“Contraseña” introduce
la contraseña que
tienes asociada al Niu

Para finalizar selecciona
“Conectar”



Para cualquier cuestión o problema, contacta
con:

FB: Delegat informàtic - Vila Universitaria

Teléfono Móvil / WhatsApp: + 34 609 461 860

Email: delegat.informatic@vilauniversitaria.com